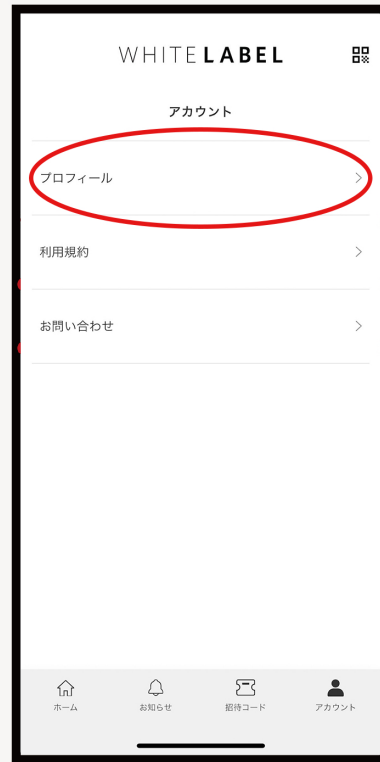


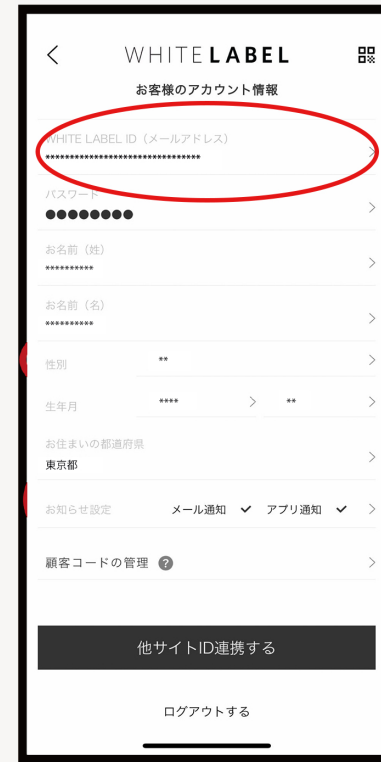
メールアドレスの修正方法



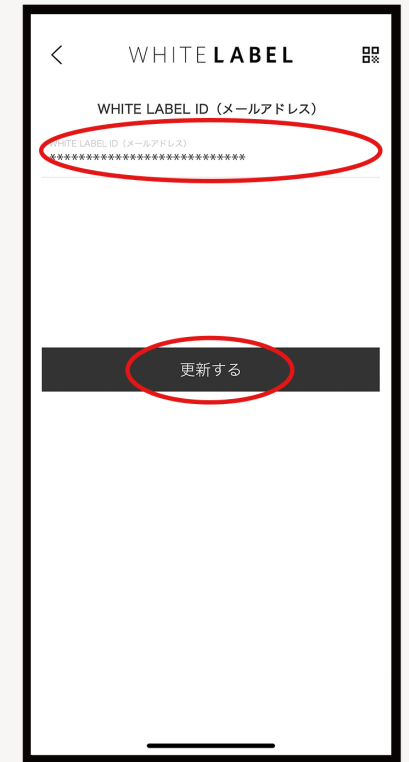
WHITE LABELアプリを開き、「アカウント」画面に進みます。



「プロフィール」をタップしていただき「お客様のアカウント情報」の画面に進みます。



「WHITE LABEL ID (メールアドレス)」が表示されている箇所をタップしてください。



正しいメールアドレスに修正し、「更新する」をタップしてください。